

どくしよてちよう つか かた
読書手帳の使い方



この手帳には、あなたが読んだ本を記録できます。

- ① 本を貸出します。
- ② シールプリンタからシールをプリントします。

貸出日 0000/00/00 ISBN 0-00-000000-0 ○○ (書名) ○○/著 (著者名) ○○ (出版社)	○p (ページ数)
---	-----------

※印字イメージ


- ③ 「読んだ本」の欄にシールを貼ります。


	読んだ本 	メモ 
	貸出日 0000/00/00 ISBN 0-00-000000-0 ○○ (書名) ○○/著 (著者名) ○○ (出版社) ○p (ページ数)	感想や本について 覚えておきたい 事などを 自由に書きましょう


この手帳に、有効期限はありません。

この手帳は、ご自分で管理をお願いします。



読んだ本 

メモ 

	読んだ本 	メモ 